





高精度液压系统调节高度



预留叉车接口，快速移动位置



货车相连安全防护链

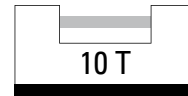


透底钢格栅，不积水，不变形


移动装卸平台

车辆与地面连接的桥梁

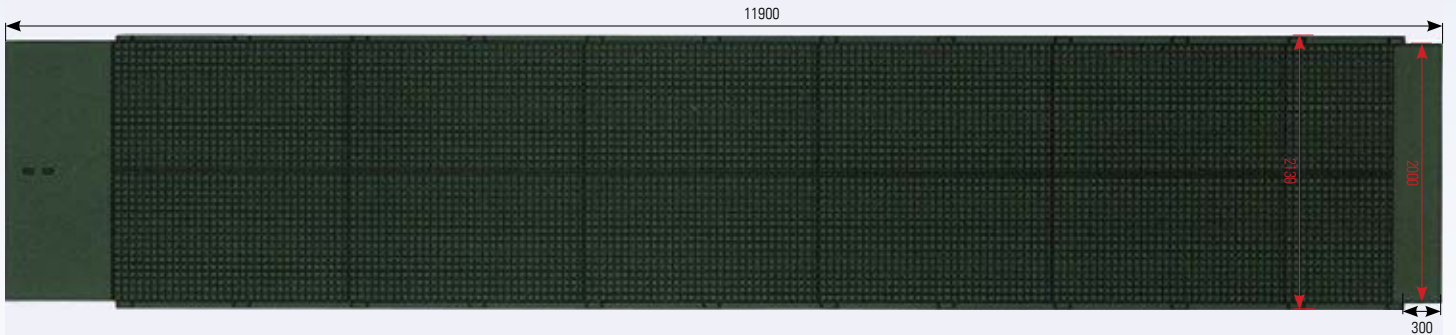
- 镀锌钢格栅坡面和台面，强度高，韧性强。不会积水，椭圆形防滑锯齿有效预防叉车轮胎磨损。
- 加长的坡道，极小坡度。手动托盘车装卸货也较轻松。
- 花纹钢搭接舌板与斜板，坚固耐用，表面锯齿，防滑，减少叉车轮胎使用中深度磨损。
- 可调长度锁链与车厢稳固紧密相连，防止车辆意外滑脱。
- 防爆破裂阀，平台不会急速下降。
- 标配2块刹车块，防止装卸平台移动。



载重	T	6	10	
外形尺寸	宽 x 深	mm	2130 x 11900	2130 x 11900
□ 手动	货号		201 206 01	201 206 03
□ 电动	货号		201 206 02	201 206 04



* 工作高度：1200 mm / 最大高度：1700 mm / 最小高度：900 mm



装卸货物的理想坡道设备，手动与电动（需电源供给）可选择。
醒目的黑黄彩色警告条，作业更安全。



可定制 RAL 颜色喷粉



另加 10% 费用

黄色 = 3个工作日内发货

电话订购：400-888-3018
或发邮件至：export@noko.com

扫描二维码
下载此页电子版



NOKO